

PRESUPUESTO CIUDADANO DEL GOBIERNO DEL ESTADO DE NAYARIT 2018



NAYARIT
GOBIERNO DEL ESTADO
♦ ♦ ♦ ♦ ♦



A José Ciudadano le fue asignada una tarea en la Escuela, en materia de Transparencia, le encargaron investigar ¿Qué hace el Gobierno con los recursos del Pueblo?, ¿De dónde se obtiene el dinero del Gobierno? ¿Para qué sirve? y ¿En qué lo gasta ?



A José Ciudadano se le dijo que en la página oficial de Gobierno del Estado en el apartado de Transparencia Fiscal <http://www.nayarit.gob.mx/transparenciafiscal/>, encontraría esa información por lo que de inmediato se dio a la tarea de analizar el documento “Presupuesto Ciudadano 2018”



Mmm veamos ¿Que es el Presupuesto Ciudadano?



El Presupuesto Ciudadano es un documento que explica en forma sencilla, el proceso de elaboración del Presupuesto del Estado de Nayarit, su contenido y los criterios utilizados para decidir el destino de los recursos públicos, además de invitar a la sociedad a conocer más sobre el presupuesto y a involucrarse en la vigilancia del uso de los dineros del pueblo a fin de avanzar en la adopción de la cultura de transparencia y rendición de cuentas.



El gobierno gasta en escuelas, hospitales, carreteras, obra pública; gasta también en salarios de policías, bomberos, jueces, legisladores y servidores públicos etc.

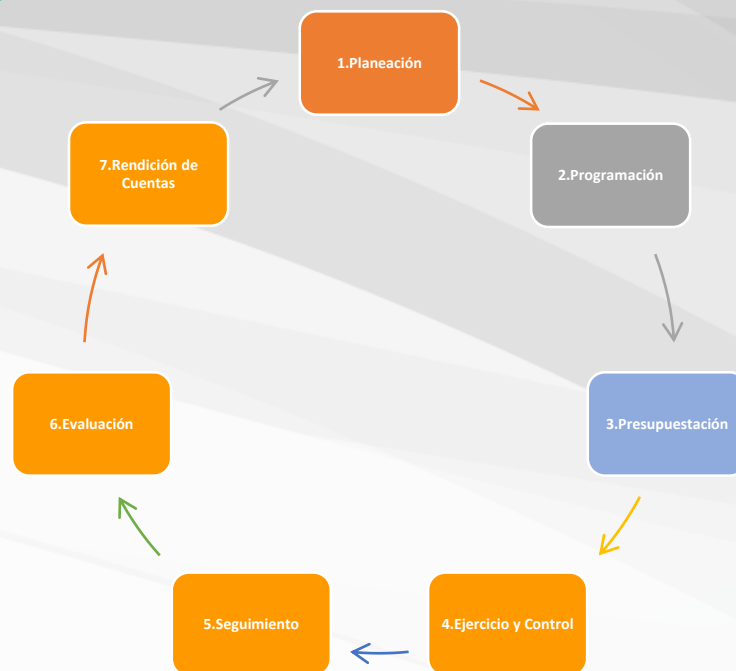
Por ello es necesario estimar cada año los gastos del Gobierno en un presupuesto, el cual es un plan de acción para un periodo futuro, generalmente de un año, a partir de los ingresos disponibles. Un año calendario para un gobierno se le denomina año fiscal o ejercicio fiscal





Esas estimaciones se registran en el Presupuesto de Egresos del Estado que es un documento jurídico, contable y financiero aprobado por el H. Congreso local a iniciativa del Gobernador del Estado, en el mes de Diciembre de cada año para ejercer al año siguiente, en el que se consigna el gasto público, de acuerdo con su naturaleza y cuantía, para el desempeño de sus funciones del ejercicio fiscal.

Para que el Gobierno sepa con cuánto dinero dispondrá para el gasto público, en qué se gastará y cómo se rendirá cuentas a los ciudadanos sobre ese gasto, existe un proceso llamado CICLO PRESUPUESTARIO compuesto de las siguientes etapas:



1.- Planeación

En esta etapa, los organismos definen sus propósitos y seleccionan las estrategias que les permitirán conseguir sus objetivos. También se definen las formas en las formas del futuro monitoreo, seguimiento y evaluación de los programas que se implementen; el resultado de esta etapa son los llamados Instrumentos de Planeación.

2.- Programación

En la etapa de programación se definen las actividades, metas, entregables, la territorialidad, la calendarización, beneficiarios, los ejecutores, las ponderaciones y todo lo necesario para lograr los objetivos. También se definen los códigos programáticos a utilizar.

3.- Presupuestación

Es la etapa en donde se le ponen los dineros a los códigos programáticos, los cuales son necesarios para cumplir los propósitos de los programas. En esta etapa también se clasifican los egresos por tipo de fuente de financiamiento, y algo importante es que el total del gasto (egreso) debe ser igual a los ingresos pronosticados.

4.- Ejercicio y Control

Es la etapa en donde se aplican los recursos.

5.- Seguimiento

En esta etapa, se monitorea el avance financiero y el avance físico de cada uno de los códigos programáticos y programas presupuestarios. Se le puede dar el seguimiento a través de indicadores o de metas que hayan sido declaradas en la etapa de programación.

6.- Evaluación

En esta etapa, se compara los resultados logrados con respecto a los resultados programados o planeados, de esta forma de acuerdo con INDETEC, se puede identificar las desviaciones y adoptar medidas correctivas que garanticen el cumplimiento adecuado de las metas programadas. Es importante que en cada una de las variaciones entre lo real y lo planeado, se tenga preparado una explicación que sustente dicha brecha, la cual puede deberse a ampliaciones presupuestales, cambios en estrategia, factores externos, etc.

7.- Rendición de cuentas

Finalmente, se deben transparentar los resultados logrados tanto en la parte cualitativa como en el ejercicio del gasto del ejercicio fiscal correspondiente. Para este tema, se utilizan distintos medios tales como la cuenta pública o informes de gobierno.



Ahora bien para poder gastar, el Gobierno requiere de dinero y éste proviene de los ciudadanos a través del pago de impuestos, derechos, productos, aprovechamientos y otros ingresos estatales, además de los recursos que recibe de la Federación, mismos que se plasman en la Ley de Ingresos del Estado.

El Gobierno puede disponer de este dinero para las funciones que le han sido encomendadas por los ciudadanos, en nuestro caso se encuentran especificadas en la Constitución Política del Estado de Nayarit.

*Estos **INGRESOS**
pueden ser de dos
tipos:*



***Ingresos
Propios***



***Ingresos
provenientes del
Gobierno Federal***

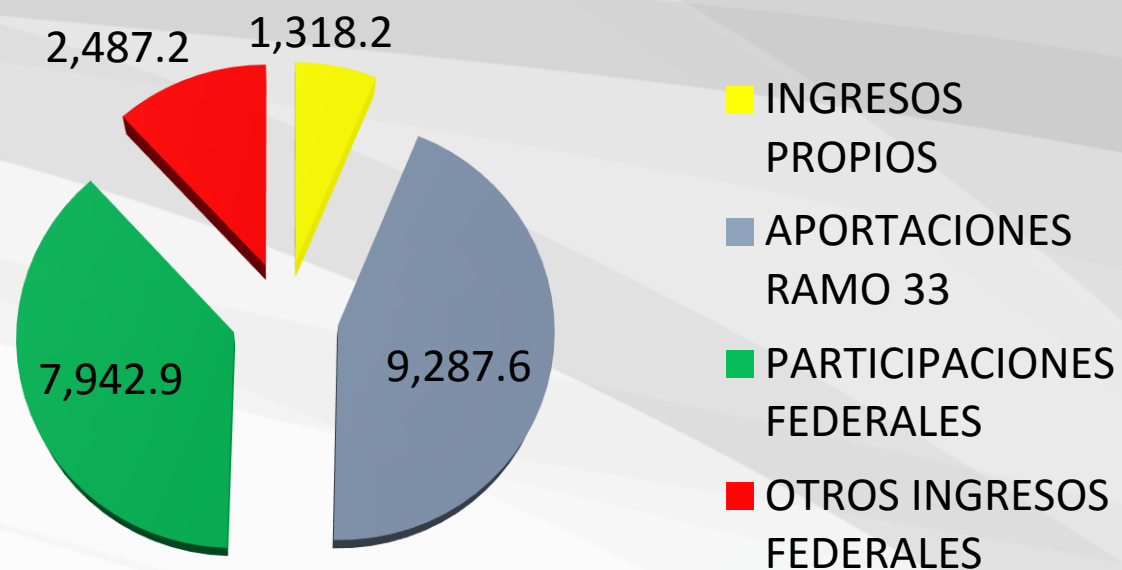


***Ingreso
Total***

Estos son los ingresos con los que dispondrá el Gobierno para 2018



DISTRIBUCIÓN TOTAL DEL INGRESO (Millones de Pesos)





*Dado que los recursos provienen de la sociedad entonces es parte de nuestro PATRIMONIO, por lo tanto tenemos TODO el derecho a exigir que el dinero público que se obtiene conforme a **la Ley de Ingresos 2018** se distribuya y se gaste bien. Para saber como se gasta ese dinero, hay que analizar la distribución del **Presupuesto de Egresos del Estado 2018** mi estimado José!*



*Mira José para conocer el **Presupuesto de Egresos** comencemos por definir las **clasificaciones del gasto**; existe la clasificación administrativa, la económica y la funcional y son utilizadas para sistematizar la orientación de los recursos y contabilizar los gastos según los objetivos propuestos. Échale un vistazo al siguiente esquema.*



CRITERIOS DE DISTRIBUCIÓN DE LAS CLASIFICACIONES DEL GASTO

CLASIFICACIÓN ADMINISTRATIVA
¿Quién gasta los recursos públicos?

Entes Públicos.

- ✓ **Poder Legislativo**
- ✓ **Poder Judicial**
- ✓ **Poder Ejecutivo:**

Dependencias, Organismos Públicos Descentralizados y Fideicomisos Públicos

- ✓ **Organismos Autónomos**

CLASIFICACIÓN ECONÓMICA
¿En qué se gastan los recursos públicos?

Naturaleza económica del gasto público.

Gasto Corriente: (pago de sueldos y salarios, adquisición de materiales y suministros y servicios generales).
Gasto de Capital: (Inversión en obra pública y mantenimientos)

CLASIFICACIÓN FUNCIONAL
¿Para qué se gastan los recursos públicos?

Programas, proyectos y acciones donde se aplican los recursos públicos:

- ✓ **Desarrollo Gubernamental**
- ✓ **Desarrollo Social**
- ✓ **Desarrollo Económico**

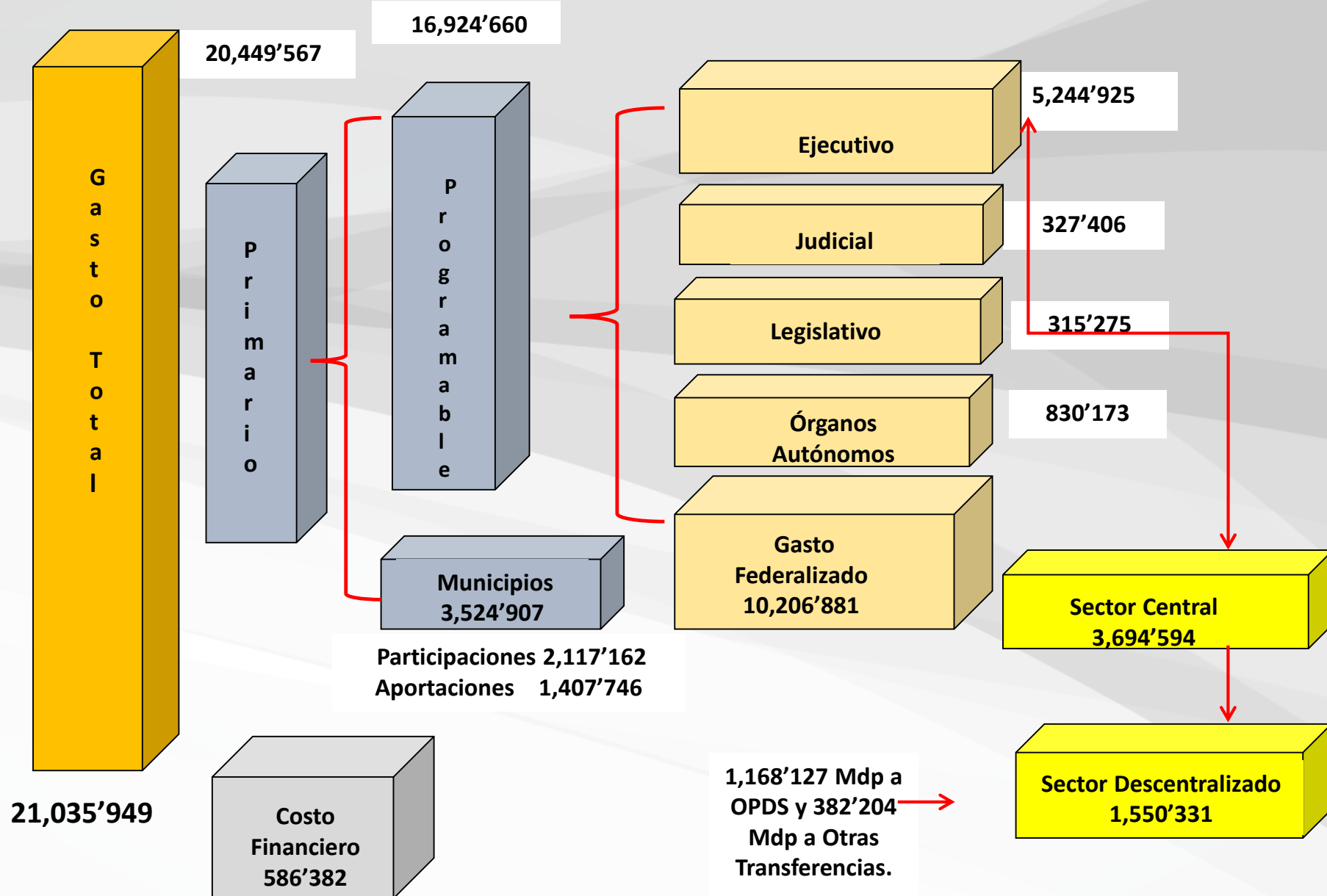


También existe la clasificación programática y se divide en gasto programable y gasto no programable. El **Gasto Programable** se refiere a las erogaciones que el Gobierno del Estado de Nayarit realiza en cumplimiento de sus atribuciones conforme a los programas para proveer bienes y servicios públicos a la población.

Así es y el **Gasto no Programable** son aquellas Erogaciones que por su naturaleza no es factible identificar con un programa específico, tales como los intereses y gastos de la deuda, participaciones y estímulos fiscales y las Adefas. Veamos como se distribuyó el Presupuesto de Egresos atendiendo a dichas clasificaciones.



DISTRIBUCION DEL PRESUPUESTO POR DESTINO DE GASTO 2018 (Miles de Pesos)



DISTRIBUCION DEL PRESUPUESTO DE EGRESOS POR DESTINO DE GASTO 2018

(Miles de Pesos)



TOTAL PRESUPUESTO EGRESOS	21,035,949
----------------------------------	-------------------

GASTO OPERATIVO	19,274,608
------------------------	-------------------

GASTO ESTATAL	8,928,249
----------------------	------------------

GASTO FEDERAL	10,346,359
----------------------	-------------------

GASTO DE INVERSION	1,761,341
---------------------------	------------------

ESTATAL	332,896
----------------	----------------

FEDERAL	1,428,445
----------------	------------------

PODER LEGISLATIVO	315,275
PODER JUDICIAL	327,406
PODER EJECUTIVO	5,338,234
ORG. AUTONOMOS	830,173
MUNICIPIOS	2,117,162

SEPEN	5,100,942
SALUD	1,634,143
UAN	1,374,661
MUNICIPIOS	1,407,746
SEGURO POPULAR	375,940
FASP (RAMO 33)	124,865
CECYTEN	110,347
PODER JUDICIAL	
CONALEP	51,705
OTROS	166,010

SERV PERSONALES	2,798,697
MAT. Y SUM.	148,551
SERV. GRALES.	288,044
SUBS. Y AYUDAS	1,451,332
BIENES MUEB E INM	24,568
PART. Y APORT.	199,838
INVERSIONES FINAC.	1,000
DEUDA PUBLICA	426,204

PRESUPUESTO DE EGRESOS POR EJE RECTOR 2018

(Miles de Pesos)

CONCEPTO	CANTIDAD	%
GOBIERNO	3,502,821	16.65
DESARROLLO SOCIAL	12,826,737	60.98
DESARROLLO ECONÓMICO	595,102	2.83
OTRAS NO CLASIFICADAS EN FUNCIONES ANTERIORES	4,111,289	19.54
GRAN TOTAL	21,035,949	100.00



*Dentro de la Clasificación Funcional se encuentra la **Finalidad Gobierno**; en ella se encuentran las funciones relacionados con la gestión gubernamental, legislación, procuración e impartición de justicia, seguridad pública entre otras.*



OBJETIVO ESTRATEGICO 2018 GOBERNABILIDAD

(Miles de Pesos)

CONCEPTO	CANTIDAD	%
LEGISLACION	315,653	9.01
JUSTICIA	1,008,652	28.80
COORDINACION DE LA POLITICA DE GOBIERNO	446,380	12.74
ASUNTOS FINANCIEROS Y HACENDARIOS	731,975	20.90
ASUNTOS DE ORDEN PUBLICO Y DE SEGURIDAD INTERIOR	695,954	19.87
OTROS SERVICIOS GENERALES	304,207	8.68
GRAN TOTAL	3,502,821	100.00



También encontramos la **Finalidad Desarrollo Social**; esta refleja que el Gobierno se ha ocupado en dirigir el gasto hacia actividades que pretendan mejorar los niveles de bienestar tales como: educación, salud, vivienda, cultura y recreación, protección social y varias mas.





OBJETIVO ESTRATEGICO 2018 DESARROLLO SOCIAL

(Miles de Pesos)

CONCEPTO	CANTIDAD	%
PROTECCIÓN AMBIENTAL	27,306	0.21
VIVIENDA Y SERVICIOS A LA COMUNIDAD	827,175	6.45
SALUD	1,963,126	15.30
RECREACIÓN, CULTURA Y OTRAS MANIFESTACIONES SOCIALES	233,865	1.82
EDUCACIÓN	8,382,907	65.35
PROTECCIÓN SOCIAL	1,392,357	10.86
GRAN TOTAL	12,826,737	100.00

*De igual manera contamos con la **Finalidad Desarrollo Económico**; que incorpora funciones productivas y de infraestructura en el desarrollo agropecuario, comunicaciones y transporte, industria y comercio y demás relacionadas con la economía.*



OBJETIVO ESTRATEGICO 2018 DESARROLLO ECONOMICO

(Miles de Pesos)

CONCEPTO	CANTIDAD	%
ASUNTOS, COMERCIALES Y LABORALES EN GENERAL	153,024	25.71
AGROPECUARIA, SILVICULTURA, PESCA Y CAZA	116,319	19.55
TRANSPORTE	108,350	18.21
TURISMO	208,826	35.09
CIENCIA, TECNOLOGIA E INNOVACION	8,582	1.44
GRAN TOTAL	595,102	100.00



*Por último nos encontramos con la **Finalidad de Otras No Clasificadas**; donde se encuentra el saneamiento financiero de la deuda pública y participaciones y aportaciones entre los diferentes niveles de Gobierno.*

OBJETIVO ESTRATEGICO 2018
OTRAS NO CLASIFICADAS EN FINALIDADES ANTERIORES

(Miles de Pesos)

CONCEPTO	CANTIDAD	%
COSTO FINANCIERO DE LA DEUDA	586,382	14.26
TRANSFERENCIAS, APORTACIONES A LOS MUNICIPIOS	3,524,908	85.74
GRAN TOTAL	4,111,289	100.00

PRESUPUESTO DE EGRESOS PARA EL EJERCICIO FISCAL 2018
CLASIFICACIÓN ADMINISTRATIVA

(Miles de Pesos)

RAMO	DESCRIPCIÓN	MONTO ANUAL
1	PODER LEGISLATIVO	315,275
2	PODER EJECUTIVO	5,671,130
3	PODER JUDICIAL	327,406
4	ORGANISMOS AUTÓNOMOS	830,173
5	MUNICIPIOS	2,117,162
6	GASTO FEDERALIZADO	11,774,804
GRAN TOTAL		21,035,949

PRESUPUESTO DE EGRESOS PARA EL EJERCICIO FISCAL 2018 CLASIFICADOR POR OBJETO DEL GASTO

CAP/CON	DESCRIPCIÓN	IMPORTE
10000	SERVICIOS PERSONALES	2,851,994,584.29
12000	REMUNERACIONES AL PERSONAL DE CARÁCTER	106,361,758.00
13000	REMUNERACIONES ADICIONALES Y ESPECIALES	541,527,667.64
11000	REMUNERACIONES AL PERSONAL DE CARÁCTER	1,137,002,409.38
14000	SEGURIDAD SOCIAL	351,362,304.47
17000	PAGO DE ESTÍMULOS A SERVIDORES PÚBLICOS	85,977,115.90
15000	OTRAS PRESTACIONES SOCIALES Y ECONÓMICAS	586,027,154.23
16000	PREVISIONES	43,736,174.67
20000	MATERIALES Y SUMINISTROS	165,389,146.04
21000	MATERIALES DE ADMINISTRACIÓN, EMISIÓN DE DOCUMENTOS Y ARTÍCULOS OFICIALES	50,381,179.46
29000	HERRAMIENTAS, REFACCIONES Y ACCESORIOS	13,518,723.92
22000	ALIMENTOS Y UTENSILIOS	24,865,140.10
23000	MATERIAS PRIMAS Y MATERIALES DE PRODUCCIÓN Y	67,950.00
24000	MATERIALES Y ARTÍCULOS DE CONSTRUCCIÓN Y DE	7,553,922.33
25000	PRODUCTOS QUÍMICOS, FARMACÉUTICOS Y DE	2,975,216.43
26000	COMBUSTIBLES, LUBRICANTES Y ADITIVOS	57,817,103.50
27000	VESTUARIO, BLANCOS, PRENDAS DE PROTECCIÓN Y ARTÍCULOS DEPORTIVOS	8,198,110.30
28000	MATERIALES Y SUMINISTROS PARA SEGURIDAD	11,800.00

**PRESUPUESTO DE EGRESOS PARA EL EJERCICIO FISCAL 2018
CLASIFICADOR POR OBJETO DEL GASTO**

CAP/CON	DESCRIPCIÓN	IMPORTE
30000	SERVICIOS GENERALES	332,229,130.56
32000	SERVICIOS DE ARRENDAMIENTO	28,041,488.81
33000	SERVICIOS PROFESIONALES, CIENTÍFICOS, TÉCNICOS	39,802,909.75
34000	SERVICIOS FINANCIEROS, BANCARIOS Y	63,167,664.02
35000	SERVICIOS DE INSTALACIÓN, REPARACIÓN, MANTENIMIENTO Y CONSERVACIÓN	15,312,524.77
36000	SERVICIOS DE COMUNICACIÓN SOCIAL Y PUBLICIDAD	50,201,199.40
37000	SERVICIOS DE TRASLADO Y VIÁTICOS	25,654,187.26
31000	SERVICIOS BÁSICOS	30,257,411.74
38000	SERVICIOS OFICIALES	35,965,994.04
39000	OTROS SERVICIOS GENERALES	43,825,750.77
40000	TRANSFERENCIAS, ASIGNACIONES, SUBSIDIOS Y OTRAS AYUDAS	12,503,250,456.00
42000	TRANSFERENCIAS AL RESTO DEL SECTOR PÚBLICO	199,179,082.00
41000	TRANSFERENCIAS INTERNAS Y ASIGNACIONES AL	11,840,099,240.00
43000	SUBSIDIOS Y SUBVENCIONES	7,180,281.00
48000	DONATIVOS	1,030,000.00
44000	AYUDAS SOCIALES	71,930,543.00
45000	PENSIONES Y JUBILACIONES	383,831,310.00

PRESUPUESTO DE EGRESOS PARA EL EJERCICIO FISCAL 2018
CLASIFICADOR POR OBJETO DEL GASTO

CAP/CON	DESCRIPCIÓN	IMPORTE
50000	BIENES MUEBLES, INMUEBLES E INTANGIBLES	54,994,945.11
52000	MOBILIARIO Y EQUIPO EDUCACIONAL Y RECREATIVO	1,546,901.85
53000	EQUIPO E INSTRUMENTAL MÉDICO Y DE LABORATORIO	6,200.00
54000	VEHÍCULOS Y EQUIPO DE TRANSPORTE	4,757,272.60
56000	MAQUINARIA, OTROS EQUIPOS Y HERRAMIENTAS	6,998,979.20
51000	MOBILIARIO Y EQUIPO DE ADMINISTRACIÓN	37,201,696.46
58000	BIENES INMUEBLES	3,101,550.00
59000	ACTIVOS INTANGIBLES	1,382,345.00
60000	INVERSIÓN PÚBLICA	772,598,559.00
61000	OBRA PÚBLICA EN BIENES DE DOMINIO PÚBLICO	269,022,775.00
62000	OBRA PÚBLICA EN BIENES PROPIOS	502,522,095.00
63000	PROYECTOS PRODUCTIVOS Y ACCIONES DE FOMENTO	1,053,689.00


PRESUPUESTO DE EGRESOS PARA EL EJERCICIO FISCAL 2018

CLASIFICADOR POR OBJETO DEL GASTO

CAP/CON	DESCRIPCIÓN	IMPORTE
70000	INVERSIONES FINANCIERAS Y OTRAS PROVISIONES	1,000,000.00
75000	INVERSIONES EN FIDEICOMISOS, MANDATOS Y OTROS	1,000,000.00
80000	PARTICIPACIONES Y APORTACIONES	3,768,110,812.00
81000	PARTICIPACIONES	2,117,161,537.00
85000	CONVENIOS	243,203,282.00
83000	APORTACIONES	1,407,745,993.00
90000	DEUDA PÚBLICA	586,381,645.00
91000	AMORTIZACIÓN DE LA DEUDA PÚBLICA	84,170,986.00
92000	INTERESES DE LA DEUDA PÚBLICA	491,210,659.00
99000	ADEUDOS DE EJERCICIOS FISCALES ANTERIORES	11,000,000.00
GRAN TOTAL		<u>21,035,949,278.00</u>

Los ciudadanos tenemos la obligación de exigir a nuestros diputados que pidan al Ejecutivo Estatal una rendición de cuentas.

Actualmente la sociedad ha buscado otras formas para supervisar el destino del dinero público a través de organizaciones civiles, redes sociales y medios de comunicación entre otros.



*El objetivo final para los Nayaritas es lograr la mayor transparencia posible; a mayor transparencia, menor despilfarro y corrupción y mejor salud en nuestras finanzas públicas, para ello es imprescindible **TU PARTICIPACIÓN**, no te conformes con ser un **ESPECTADOR PASIVO**.*

**INFORMATE,
PREGUNTA,
OPINA Y**

¡PARTICIPA!

